

IDENTIFIEZ-VOUS

CRÉEZ VOTRE COMPTE

Saisissez votre adresse e-mail pour créer votre compte.

Adresse e-mail

exemple@gmail.com

← votre adresse Mail

Créer votre compte

← créer votre compte

DÉJÀ INSCRIT?

Adresse e-mail

Mot de passe

[Mot de passe oublié ?](#)

Connexion

CRÉEZ VOTRE COMPTE

une nouvelle page s'ouvre

VOS INFORMATIONS PERSONNELLES

Titre

Mr Mme Mlle

Prénom *

votre prénom ✓

Nom *

votre nom ✓

E-mail *

exemple@gmail.com

Mot de passe *

votre mot de passe ✓

(5 caractères min.)

Date de naissance

- - - - -

S'inscrire à la newsletter

VOS INFORMATIONS SOCIÉTÉ

Société

SIRET

APE

Site web

VOTRE ADRESSE

Prénom *

votre prénom

Nom *

votre nom

Adresse *

votre adresse

Numéro dans la rue, boîte postale, nom de la société

Adresse (2)

complément d'adresse

Appartement, suite, bloc, bâtiment, étage, etc.

Code postal *

votre code postal

Ville *

votre ville

Pays *

France (hors Corse) pays France par défaut

Pays* **pays France par défaut**

France (hors Corse)

Informations supplémentaires:

Vous devez enregistrer au moins un numéro de téléphone

Téléphone fixe

Téléphone mobile* **téléphone mobile (conseillé pour le suivi des colis par SMS)**

Donnez un titre à cette adresse pour la retrouver plus facilement*

Mon adresse

J'accepte les conditions générales de ventes et la politique de confidentialité présentes sur enpi-retro-auto.com.

en 1 **cocher** **en 2** Je ne suis pas un robot

J'accepte les conditions générales de ventes et la politique de confidentialité présentes sur enpi-retro-auto.com.

Je ne suis pas un robot

[S'inscrire >](#) **valider s'inscrire**

*Champ requis

ENPI *Rétro* **ÉQUIPEMENTS POUR VÉHICULES ANCIENS** contact et info **01.60.02.07.84**

ACCUEIL | PLAN D'ACCÈS | TERMINOLOGIE | BOURSES | FICHES AUTOS | GALERIE | CONTACT

MON COMPTE

Rechercher un article, une référence

Mon compte

MON COMPTE

Bienvenue sur votre page d'accueil. Vous pouvez y gérer vos informations personnelles ainsi que vos commandes.

HISTORIQUE ET DÉTAILS DE MES COMMANDES | MES DONNÉES PERSONNELLES

MES AVOIRS

MES ADRESSES

MES INFORMATIONS PERSONNELLES

vous compte est créer pour une adresse de livraison différente de votre adresse

allez sur mes adresses pour ajouter une adresse

Rechercher un article, une référence

Mon compte > Mes adresses

MES ADRESSES

Choisissez vos adresses de facturation et de livraison. Ces dernières seront présélectionnées lors de vos commandes. Vous pouvez également ajouter d'autres adresses, ce qui est particulièrement intéressant pour envoyer des cadeaux ou recevoir votre commande au bureau.

Vos adresses sont listées ci-dessous.

Persez à les tenir à jour si ces dernières venaient à changer.

MON ADRESSE

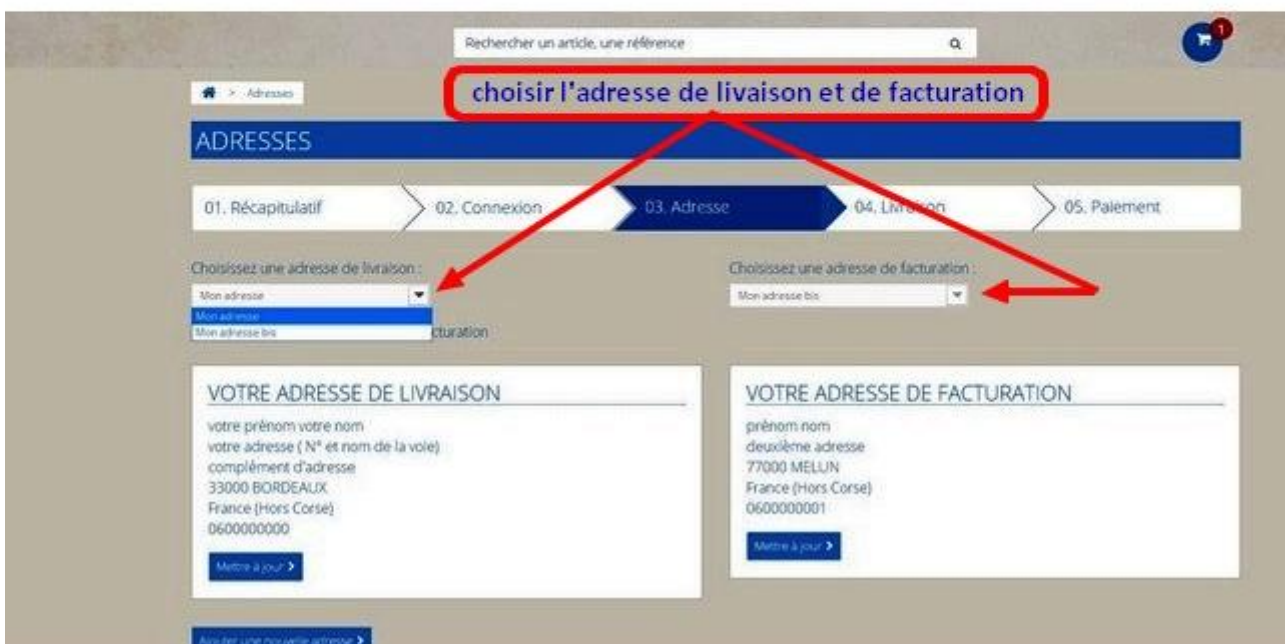
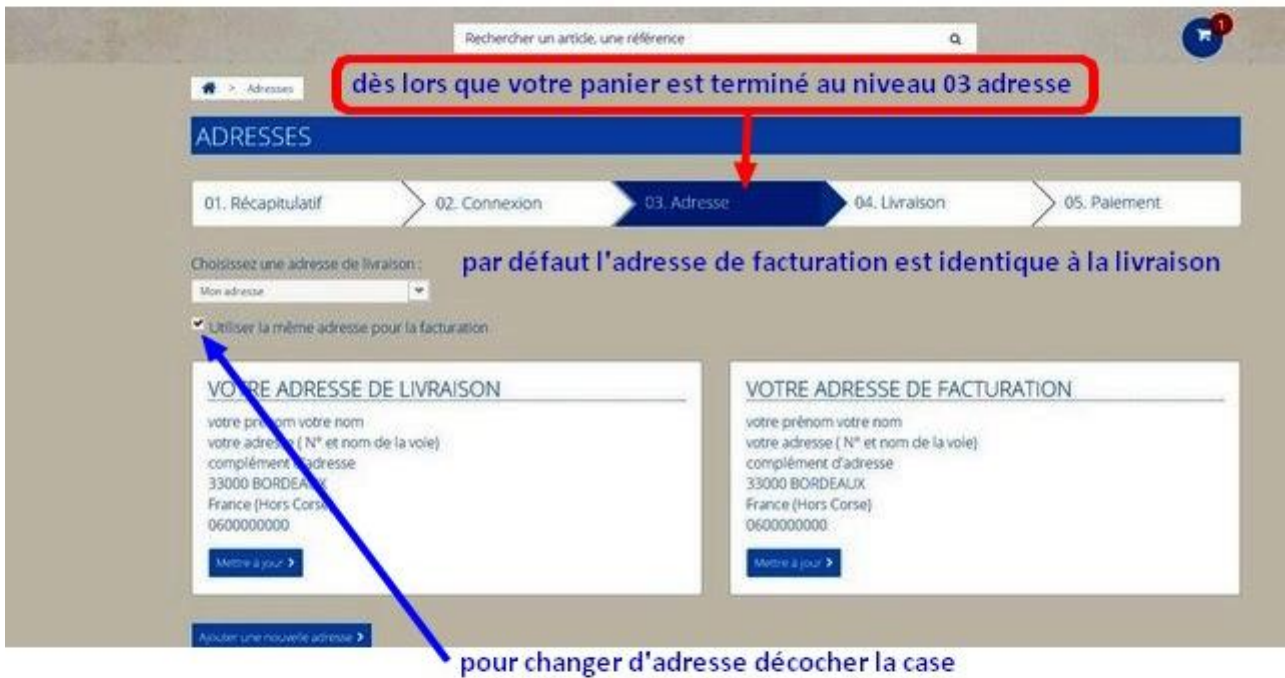
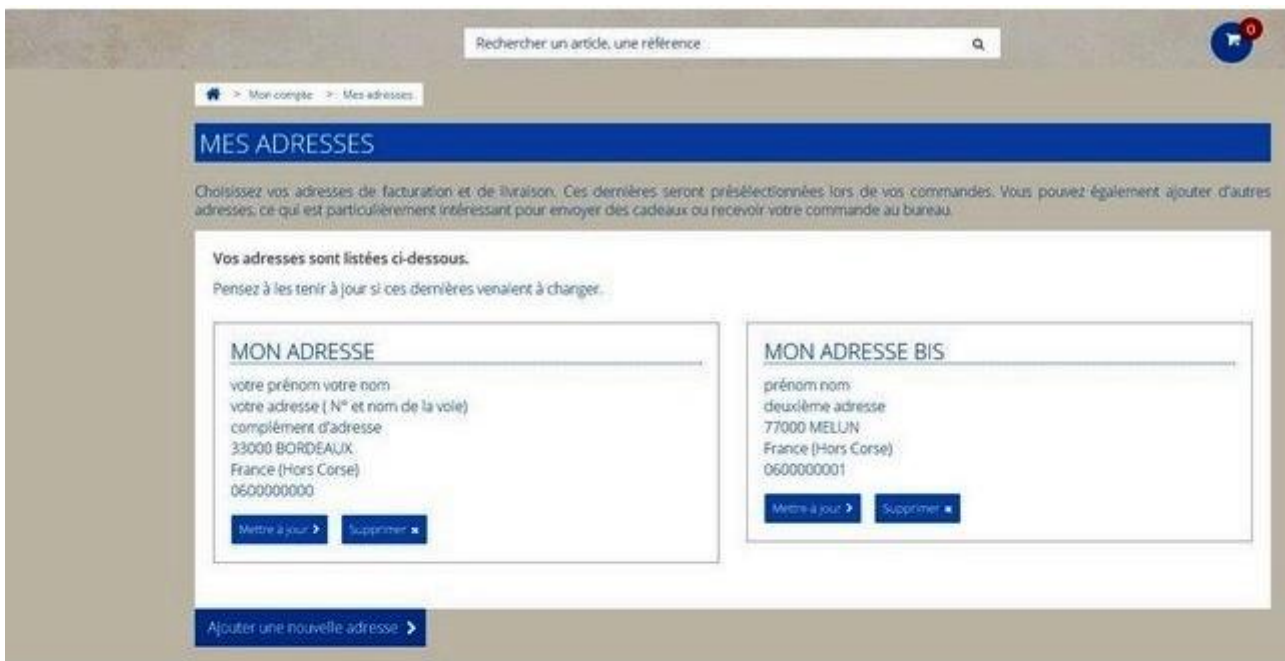
vos prénom votre nom
 votre adresse (N° et nom de la voie)
 complément d'adresse
 33000 BORDEAUX
 France (hors Corse)
 0600000000

ici votre adresse de facturation

Mettre à jour > Supprimer >

[Ajouter une nouvelle adresse >](#)

ajouter une nouvelle adresse, vous devez renseigner les champs et enregistrer ensuite dans mes adresses vous allez retrouver vos adresse



Min adresse Min adresse lit

Utiliser la même adresse pour la facturation

VOTRE ADRESSE DE LIVRAISON

votre prénom votre nom
 votre adresse (N° et nom de la voie)
 complément d'adresse
 33000 BORDEAUX
 France (Hors Corse)
 060000000

[Mettre à jour](#)

VOTRE ADRESSE DE FACTURATION

prénom nom
 deuxième adresse
 77000 MELUN
 France (Hors Corse)
 060000001

[Mettre à jour](#)

[Ajouter une nouvelle adresse](#)

Si vous voulez nous laisser un message à propos de votre commande, merci de bien vouloir le renseigner dans le champ ci-contre

ici vous pouvez ajouter un message à votre commande

[Continuer mes achats](#)
[Commander](#)

Rechercher un article, une référence

Transport :

TRANSPORT :

01. Récapitulatif > 02. Connexion > 03. Adresse > **04. Livraison** > 05. Paiement

Choisissez une option de livraison pour l'adresse : Mon adresse

<input type="radio"/>	ENPI Rétro retrait au magasin - ENPI Rétro, Chemin de Lésigny à la jonchère 77150 Lésigny	gratuit
<input checked="" type="radio"/>	GLS Europe (Hors Suisse et Corse) Livraison du colis sous 24h à 48h	€ TTC

pour le retrait au magasin cocher la case

par défaut livraison GLS

J'accepte les conditions générales de vente et j'y adhère sans réserve. [Lire les Conditions générales de vente](#)

ne pas oublier de cocher la case

[Continuer mes achats](#)
[Commander](#)

Newsletter Tapez votre e-mail

CHOISISSEZ VOTRE MÉTHODE DE PAIEMENT

01. Récapitulatif > 02. Connexion > 03. Adresse > 04. Livraison > **05. Paiement**

Produit	Description	Avail.	Prix unitaire	Quantité	Total
	joint de porte et coffre Référence : 25652	Disponible	€	1	€
Total produits TTC :					€
Total Forfait de port et emballage (TTC) :					€
TOTAL					€

Payer par chèque (le traitement de la commande sera plus long)

Paiement par carte bancaire

le paiement par carte vous devez avoir votre téléphone mobile à portée de vous pour plus de sécurité votre banque peut vous envoyer un code sécurité